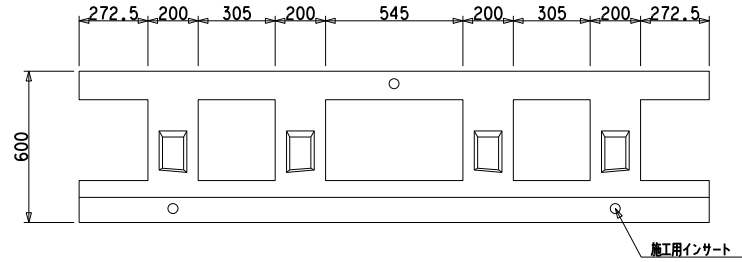
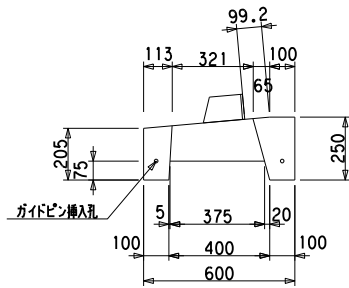


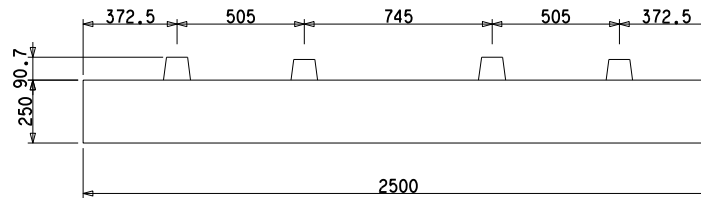
平面図



側面図



正面図



| | | | |
|----------------|--------------------------|------|--------|
| 図名 | KP大型ブロック基礎 450、4分 (低擁壁用) | | |
| 尺度 | 1/30 | 参考重量 | 428 kg |
| 小倉セメント製品工業株式会社 | | | |